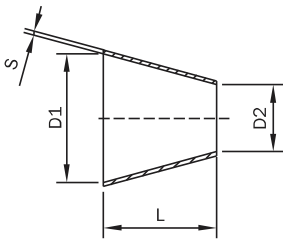


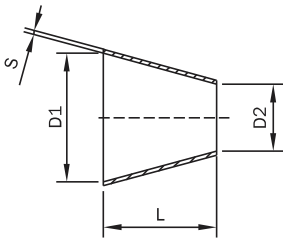
Redukční tvarovky



Na vyžádání k dodání s certifikací podle normy 3-A Sanitary Standard 63-03.

Redukční kus soustředný DIN 11852

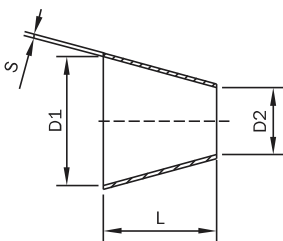
DN DIN	D1	D2	S	L	Hmotnost [kg]
15 / 10	16	10	1,5	11	0,01
20 / 10	20	10	1,5	18	0,02
20 / 15	20	16	1,5	7	0,01
25 / 10	26	10	1,5	28	0,02
25 / 15	26	16	1,5	18	0,02
25 / 20	26	20	1,5	11	0,01
32 / 15	32	16	1,5	28	0,03
32 / 20	32	20	1,5	22	0,02
32 / 25	32	26	1,5	11	0,02
40 / 20	38	20	1,5	33	0,04
40 / 25	38	26	1,5	22	0,03
40 / 32	38	32	1,5	11	0,04
50 / 25	50	26	1,5	44	0,08
50 / 32	50	32	1,5	33	0,08
50 / 40	50	38	1,5	22	0,09
65 / 40	66	38	2	51	0,11
65 / 50	66	50	2	29	0,09
80 / 40	81	38	2	78	0,16
80 / 50	81	50	2	56	0,12
80 / 65	81	66	2	27	0,11
100 / 50	100	50	2	90	0,29
100 / 65	100	66	2	61	0,28
100 / 80	100	81	2	34	0,17
125 / 65	125	66	2	106	0,44
125 / 80	125	81	2	79	0,41
125 / 100	125	100	2	45	0,55
150 / 80	150	81	2	124	0,50
150 / 100	150	100	2	90	0,45
150 / 125	150	125	2	45	0,40
200 / 150	200	150	2	90	0,79



Na vyžádání k dodání s certifikací podle normy 3-A Sanitary Standard 63-03.

Redukční kus soustředný, pale

DN pale	D1	D2	S	L	Hmotnost [kg]
1 1/2" / 1"	34,8	22,1	1,6	24	0,03
2" / 1"	47,5	22,1	1,6	47	0,08
2" / 1 1/2"	47,5	34,8	1,6	23	0,09
2 1/2" / 1"	60,2	22,1	1,6	71	0,13
2 1/2" / 1 1/2"	60,2	34,8	1,6	47	0,11
2 1/2" / 2"	60,2	47,5	1,6	24	0,09
3" / 1 1/2"	72,9	34,8	1,6	71	0,16
3" / 2"	72,9	47,5	1,6	47	0,12
3" / 2 1/2"	72,9	60,2	1,6	23	0,11
4" / 2"	97,4	47,5	1,6	95	0,29
4" / 2 1/2"	97,4	60,2	2	71	0,24
4" / 3"	97,4	72,9	2	47	0,17



Redukční kus soustředný SMS

DN SMS	D1	D2	S	L	Hmotnost [kg]
38 / 25	35,6	22,6	1,2	44	0,03
51 / 25	48,6	22,6	1,2	86	0,08
51 / 38	48,6	35,6	1,2	42	0,09
63,5 / 38	61,1	35,6	1,2	82	0,11
63,5 / 51	61,1	48,6	1,2	40	0,09
76,1 / 51	72,9	48,6	1,6	79	0,12
76,1 / 63,5	72,9	60,3	1,6	39	0,11
101,6 / 76,1	97,6	72,9	2,0	81	0,17